

ZLATOKORUNSKÝ ORBIS PICTUS

pracovní list pro MŠ a 1. a 2. třídy ZŠ



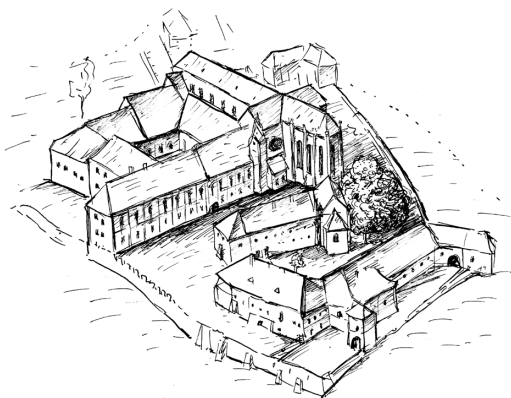





NÁRODNÍ
PAMÁTKOVÝ
ÚSTAV



PAMÁTKY
nás baví

Vítej v klášteře Zlatá Koruna, kterému se také říkalo Svatá Trnová Koruna.
Než se vydáš na cestu, pamatuj si, že mniši žili v klášteře podle přísných pravidel.
Jejich hlavním pravidlem bylo dodržovat v klášteře ticho. Aby ho dodrželi, učili
se jednoduchou znakovou řeč.



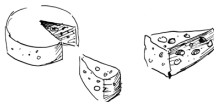
1 Na cestu se vydej podle mapy. Tam, kde se cesta zastaví, se dozvíš vždy něco zajímavého.
Vymysli ve znakové řeči znak pro Zlatou Korunu.

Pracovní list vydal Národní památkový ústav územní odborné pracoviště v Českých Budějovicích v roce 2014
v rámci projektu **Vzdělávací role Národního památkového ústavu: Edukace jako klíčový nástroj
zkvalitnění péče o kulturní dědictví České republiky**. Koordinátor projektu: Bc. Eva Neprašová.
Autoři: Mgr. Šárka Kosová, Bc. Jan Bouček. Ilustrace: Mgr. Lucie Boháčová.

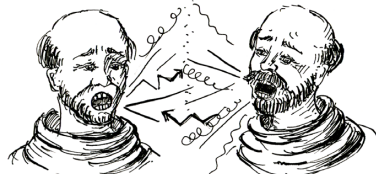

2 Vyber korunu, podle které tento klášter dostal jméno.
Zakroužkuj ji.



3 Mniši jedli a pili velmi střídavě, nesměli tolik dobrot jako my.
Pamatuješ si, co bylo u nich na stole? Škrtni jídlo a pití, které tam nepatřilo.



4 Co celé dny mniši v klášteře dělali?
Zakroužkuj správné obrázky.



5 Prohlédni si Pannu Marii a malého Ježíška. Vidíš, jak jej s láskou maminka drží? Do rámečku si nakresli sebe a někoho, koho máš rád, jak se držíte za ruku nebo jak mu dáváš pusu.

